

MULTI LOCK je patentovaný systém využívající možnosti uložení aktivních jisticích prvků v obou protilehlých stěnách těla pouzdra současně, s výhodou výměny, záměny nebo úplné demontáže prvků, bez negativního vlivu na funkci pouzdra v jakékoli zvolené montáži. Dispozice umístění jisticích prvků umožňuje intuitivní použití obou zvolených jisticích prvků současně, již při uchopení zbraně příslušnou ovládací rukou uživatele.

ROTO 360° je systém umožňující připevnění prvků doplňkového příslušenství pevným šroubovým spojením k tělu pouzdra, s využitím nastavení těchto prvků v rozsahu 360° a následné aretace sestavy ve zvolené pozici.

UNI-VARI je systém využívající vysoké unifikace prvků montážní sestavy pouzdra nabízí možnosti změny pravostranného na levostranné provedení (nebo obráceně) a libovolně volit stupeň zajištění v daném rozsahu.

Pravidla používání pouzdra

Pro docílení dlouhodobé a spolehlivé funkce pouzdra je nutno při jeho používání respektovat a dodržovat následující pravidla a pokyny:

- pouzdro musí být používáno v souladu s předpokladem svého určení - tj. pouzdro pro příslušnou zbraň dle výrobního označení
- před použitím pouzdra pro soukromé nebo služební účely musí předcházet seznámení (případně výcvik) uživatele s tímto pouzdem
- je zakázáno použití nefunkčního nebo poškozeného pouzdra. Zodpovědnost za použití a manipulaci s poškozeným nebo jinak nefunkčním pouzdem ve vykonávané praxi přechází plně na uživatele
- povolené modifikace jsou jen ty, které schválil výrobce
- pouzdro se ošetřuje od hrubých nečistot rozebráním pouzdra na jednotlivé díly, očištěním dílů jemným kartáčkem, případně vlhkou textilní utěrkou, bez použití chemikálií
- před každým použitím pouzdra je uživatel povinen zkontrolovat všechny pojistné mechanismy a šroubové spoje, které v případě potřeby dotáhne přibaleným imbusovým klíčem

změna stranového provedení pouzdra

Pouzdro umožňuje díky své konstrukci změnu z pravostranné modifikace na levostrannou nebo obráceně. Jednotlivé díly pouzdra jsou vyrobeny stranově univerzální (kromě pojistného třmenu a odklopné pružiny). Změna se provádí demontáží všech dílů připevněných k tělu pouzdra stranovou záměnou a opětovnému přišroubování k tělu pouzdra:

- **vnější krytka ozubu**
- **závěsový díl**
- **lučkové pojistky** v případě použití palcové a/nebo ukazovákové stranově vyměníme s pojistkou v protilehlé straně. (pomocí přiloženého imbusového klíče č. 1,5)
- **pojistný mechanismus** (pouze pouzdra v3) odšroubojeme dva šrouby krytky mechanismu na vnitřní straně pouzdra a šroub pojistného třmenu na vnější straně pouzdra. Na kovové kulise pojistky změním stranovou pozici tlačítka jeho přešroubováním. Vyměníme třmen a odklopnou pružinu za opačné stranové provedení, celý komplet odklopného mechanismu sesadíme zpět dohromady a přišroubojeme k pouzdru.

Výstraha

Je-li potřeba použít zbraně ke střelbě, je nutno před vytažením zbraně uvolnit všechny zádržné mechanismy v pouzdře. V opačném případě hrozí riziko zranění, případně smrti z důvodu neadekvátně pomalé reakce a omezené možnosti použití zbraně uživatele! Po provedení jakékoli změny původní modifikace pouzdra je nutné provedení mechanické zkoušky všech pojistných mechanismů! V případě používání jiné modifikace než schvaluje výrobce, přechází veškerá zodpovědnost na uživatele pouzdra!

Výrobce (zajišťuje záruční a pozáruční servis)

DESIGN TECH s.r.o.

Pardubická 1386

CZ-50346 Třebechovice pod Orebem


tel: +420 775 032 727, +420 733 532 992

e-mail: info@designtechsro.cz

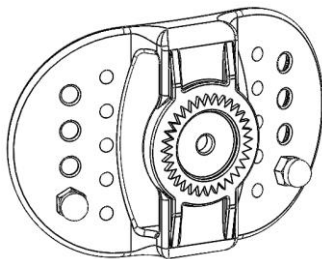
www.designtechsro.cz

Doplnění pouzdra o prvky doplňkového příslušenství

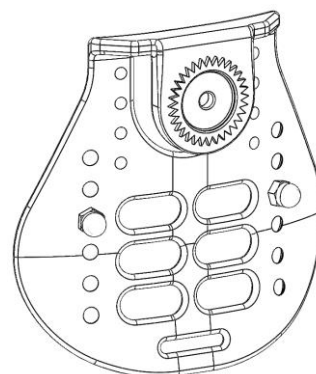
Pouzdro je navrženo jako multifunkční stavební modul, s možností kombinace základních stavebních a doplňkových prvků. Konstruktivní řešení pouzdra umožňuje připojit další doplňkové komponenty dle požadavku uživatele.



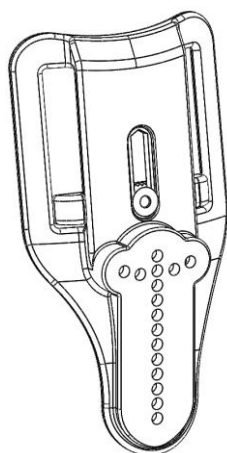
závěs clip



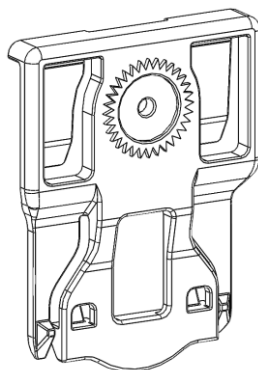
opaskový závěs



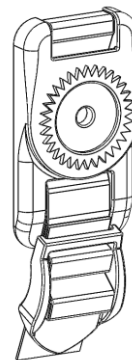
závěs pádlo




podopaskový závěs



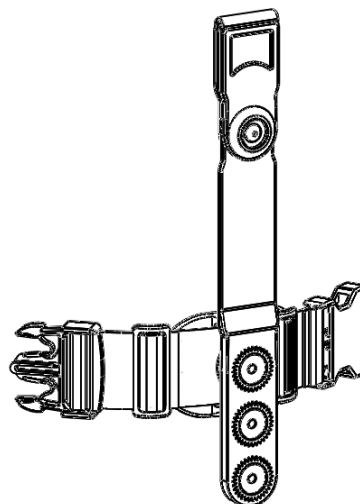
závěs molle



závěs molle s popruhem




stehenní deska



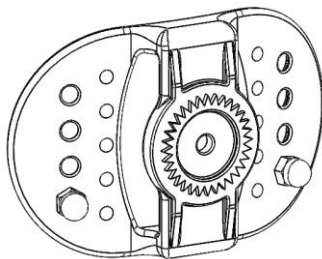
taktický závěs

Doplnění pouzdra o prvky doplňkového příslušenství

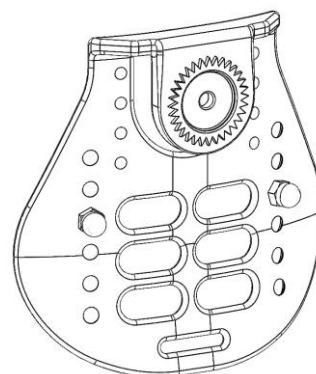
Pouzdro je navrženo jako multifunkční stavebnicový modul, s možností kombinace základních stavebních a doplňkových prvků. Konstruktivní řešení pouzdra umožňuje připojit další doplňkové komponenty dle požadavku uživatele.



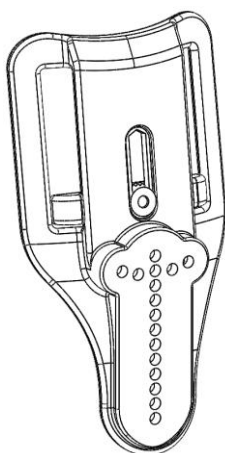
závěs clip



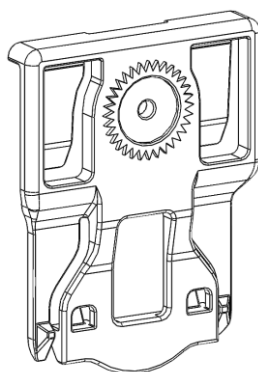
opaskový závěs




závěs pádlo




podopaskový závěs



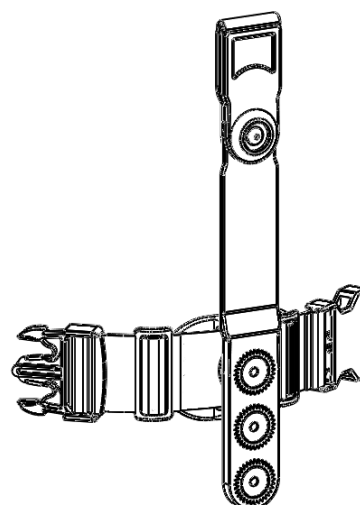
závěs molle



závěs molle s popruhem



stehenní deska



taktický závěs

MULTI LOCK je patentovaný systém využívající možnosti uložení aktivních jisticích prvků v obou protilehlých stěnách těla pouzdra současně, s výhodou výměny, záměny nebo úplné demontáže prvků, bez negativního vlivu na funkci pouzdra v jakékoli zvolené montáži. Dispozice umístění jisticích prvků umožňuje intuitivní použití obou zvolených jisticích prvků současně, již při uchopení zbraně příslušnou ovládací rukou uživatele.

ROTO 360° je systém umožňující připevnění prvků doplňkového příslušenství pevným šroubovým spojením k tělu pouzdra, s využitím nastavení těchto prvků v rozsahu 360° a následné aretace sestavy ve zvolené pozici.

UNI-VARI je systém využívající vysoké unifikace prvků montážní sestavy pouzdra nabízí možnosti změny pravostranného na levostranné provedení (nebo obráceně) a libovolně volit stupeň zajištění v daném rozsahu.

Pravidla používání pouzdra

Pro docílení dlouhodobé a spolehlivé funkce pouzdra je nutno při jeho používání respektovat a dodržovat následující pravidla a pokyny:

- pouzdro musí být používáno v souladu s předpokladem svého určení - tj. pouzdro pro příslušnou zbraň dle výrobního označení
- před použitím pouzdra pro soukromé nebo služební účely musí předcházet seznámení (případně výcvik) uživatele s tímto pouzdem
- je zakázáno použití nefunkčního nebo poškozeného pouzdra. Zodpovědnost za použití a manipulaci s poškozeným nebo jinak nefunkčním pouzdem ve vykonávané praxi přechází plně na uživatele
- povolené modifikace jsou jen ty, které schválil výrobce
- pouzdro se ošetřuje od hrubých nečistot rozebráním pouzdra na jednotlivé díly, očištěním dílů jemným kartáčkem, případně vlhkou textilní utěrkou, bez použití chemikálií
- před každým použitím pouzdra je uživatel povinen zkontrolovat všechny pojistné mechanismy a šroubové spoje, které v případě potřeby dotáhne přibaleným imbusovým klíčem

změna stranového provedení pouzdra

Pouzdro umožňuje díky své konstrukci změnu z pravostranné modifikace na levostrannou nebo obráceně. Jednotlivé díly pouzdra jsou vyrobeny stranově univerzální (kromě pojistného třmenu a odklopné pružiny). Změna se provádí demontáží všech dílů připevněných k tělu pouzdra stranovou záměnou a opětovnému přišroubování k tělu pouzdra:

- **vnější krytka ozubu**
- **závěsový díl**
- **lučkové pojistky** v případě použití palcové a/nebo ukazovákové stranově vyměníme s pojistkou v protilehlé straně. (pomocí přiloženého imbusového klíče č. 1,5)
- **pojistný mechanismus** (pouze pouzdra v3) odšroubojeme dva šrouby krytky mechanismu na vnitřní straně pouzdra a šroub pojistného třmenu na vnější straně pouzdra. Na kovové kulise pojistky změníme stranovou pozici tlačítka jeho přišroubováním. Vyměníme třmen a odklopnou pružinu za opačné stranové provedení, celý komplet odklopného mechanismu sesadíme zpět dohromady a přišroubojeme k pouzdru.

Výstraha

Je-li potřeba použít zbraně ke střelbě, je nutno před vytažením zbraně uvolnit všechny zádržné mechanismy v pouzdře. V opačném případě hrozí riziko zranění, případně smrti z důvodu neadekvátně pomalé reakce a omezené možnosti použití zbraně uživatele! Po provedení jakékoli změny původní modifikace pouzdra je nutné provedení mechanické zkoušky všech pojistných mechanismů! V případě používání jiné modifikace než schvaluje výrobce, přechází veškerá zodpovědnost na uživatele pouzdra!

Výrobce (zajišťuje záruční a pozáruční servis)

DESIGN TECH s.r.o.

Pardubická 1386

CZ-50346 Třebechovice pod Orebem

tel: +420 775 032 727, +420 733 532 992

e-mail: info@designtechnsro.cz

www.designtechnsro.cz